



**Caratteristiche tecniche:**

- Frontale smontabile e contropiastra in ottone lucido verniciato
- Scatola in acciaio con rivestimento in zinco
- Scrocco reversibile silenziato, nichelato
- Pistone antiscasso nichelato (dove previsto)
- Catenaccio con antitaglio, nichelato, sporgenza 25 mm.
- Componenti interni galvanizzati

**Dotazione:**

- Contropiastra
- Viti fissaggio
- Foglio istruzioni

**A richiesta:**

- Testata e contropiastra in acciaio inox satinato (fin. 20) senza sovrapprezzo

**Normative:**

- Resistenza al fuoco UL R 14945(N) solo per versioni in finitura acciaio inox satinato (fin. 20)
- Marcatura CE, solo per le versioni in finitura A.I.S. (fin. 20) secondo la direttiva 89/106/CEE
- Normativa di riferimento:  
UNI EN 179  
UNI EN 1125  
UNI EN 12209

**Mano:**

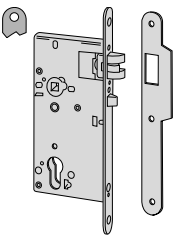
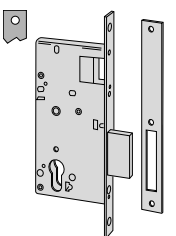
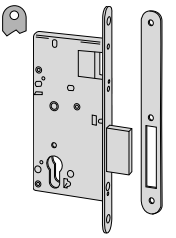
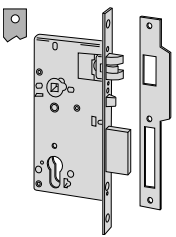
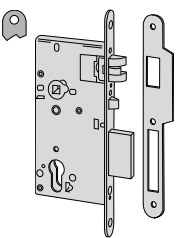
0 = ambidestra

**Cilindro da ordinare a parte**

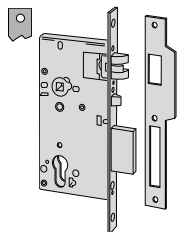


Tipologia	Descrizione	Mandate	Interasse	Frontale	Entrata	Unitario Kg	Pezzi	ARTICOLO					
								Tipo	Dim.	Mano	Fin.	Pers. Spec.	
	<ul style="list-style-type: none"> <li>• Per porte d'ingresso</li> <li>• Catenaccio e scrocco con dispositivo antiscasso</li> <li>• FUNZIONI: Lo scrocco e' azionato dalla maniglia o dal cilindro da entrambi i lati Il catenaccio e' azionato dal cilindro da entrambi i lati</li> <li>• IN DOTAZIONE: Contropiastra squadrata art. 1.06106.20.0</li> </ul>	1	85	22	60	0,910	1	1	52710	60	0		
		1	85	22	70	1,000	1	1	52710	70	0		
		1	85	22	80	1,050	1	1	52710	80	0		
		1	85	22	90	1,100	1	1	52710	90	0		
	<ul style="list-style-type: none"> <li>• Per porte d'ingresso</li> <li>• Catenaccio e scrocco con dispositivo antiscasso</li> <li>• FUNZIONI: Lo scrocco e' azionato dalla maniglia o dal cilindro da entrambi i lati Il catenaccio e' azionato dal cilindro da entrambi i lati</li> <li>• IN DOTAZIONE: Contropiastra arrotondata art. 1.06106.25.0</li> </ul>	1	85	22	60	0,950	1	1	52711	60	0		
		1	85	22	70	1,000	1	1	52711	70	0		
		1	85	22	80	1,050	1	1	52711	80	0		
		1	85	22	90	1,100	1	1	52711	90	0		
	<ul style="list-style-type: none"> <li>• Per porte da bagno e camera da letto</li> <li>• Catenaccio e scrocco</li> <li>• FUNZIONI: Lo scrocco e' azionato dalla maniglia da entrambi i lati Il catenaccio e' azionato dal quadro maniglia 8 mm.</li> <li>• IN DOTAZIONE: Contropiastra squadrata art. 1.06155.20.0</li> </ul>	1	85	22	60	0,950	1	1	52730	60	0		
		1	85	22	70	1,000	1	1	52730	70	0		
		1	85	22	80	1,050	1	1	52730	80	0		
		1	85	22	90	1,100	1	1	52730	90	0		
	<ul style="list-style-type: none"> <li>• Per porte da bagno e camera da letto</li> <li>• Catenaccio e scrocco</li> <li>• FUNZIONI: Lo scrocco e' azionato dalla maniglia da entrambi i lati Il catenaccio e' azionato dal quadro maniglia 8 mm.</li> <li>• IN DOTAZIONE: Contropiastra arrotondata art. 1.06155.25.0</li> </ul>	1	85	22	60	0,950	1	1	52731	60	0		
		1	85	22	60	1,000	1	1	52731	70	0		
		1	85	22	80	1,050	1	1	52731	80	0		
		1	85	22	90	1,100	1	1	52731	90	0		

Tipologia	Descrizione	Mandate	Interasse	Frontale	Entrata	Unitario Kg	Pezzi	ARTICOLO				
								Tipo	Dim. Mano	Fin.	Pers.	Spec.
	<ul style="list-style-type: none"> <li>• Per porte passanti</li> <li>• Solo scrocco</li> <li>• FUNZIONI: Lo scrocco e' azionato dalla maniglia da entrambi i lati</li> <li>• IN DOTAZIONE: Contropiastra squadrata art. 1.06156.20.0</li> </ul>	22	60	0,900	1	1	52750	60	0			
		22	70	1,000	1	1	52750	70	0			
		22	80	0,835	1	1	52750	80	0			
		22	90	1,100	1	1	52750	90	0			
	<ul style="list-style-type: none"> <li>• Per porte passanti</li> <li>• Solo scrocco</li> <li>• FUNZIONI: Lo scrocco e' azionato dalla maniglia da entrambi i lati</li> <li>• IN DOTAZIONE: Contropiastra arrotondata art. 1.06156.25.0</li> </ul>	22	60	0,900	1	1	52751	60	0			
		22	70	1,000	1	1	52751	70	0			
		22	80	1,000	1	1	52751	80	0			
		22	90	1,100	1	1	52751	90	0			
	<ul style="list-style-type: none"> <li>• Per porte da esterno</li> <li>• Solo scrocco con dispositivo antiscasso</li> <li>• FUNZIONI: Lo scrocco e' azionato dalla maniglia o dal cilindro da entrambi i lati La maniglia esterna e' da disattivare</li> <li>• IN DOTAZIONE: Contropiastra squadrata art. 1.06158.20.0</li> </ul>	85	22	60	0,900	1	1	52755	60	0		
		85	22	70	1,000	1	1	52755	70	0		
		85	22	80	1,050	1	1	52755	80	0		
		85	22	90	1,100	1	1	52755	90	0		
	<ul style="list-style-type: none"> <li>• Per porte da esterno</li> <li>• Solo scrocco con dispositivo antiscasso</li> <li>• FUNZIONI: Lo scrocco e' azionato dalla maniglia o dal cilindro da entrambi i lati</li> <li>• IN DOTAZIONE: Contropiastra arrotondata art. 1.06158.25.0</li> </ul>	85	22	60	0,950	1	1	52756	60	0		
		85	22	70	1,000	1	1	52756	70	0		
		85	22	80	1,050	1	1	52756	80	0		
		85	22	90	1,100	1	1	52756	90	0		
	<ul style="list-style-type: none"> <li>• FUNZIONE B:</li> <li>• Per porte antipanico (maniglioni antipanico da abbinare vedi sezione specifica)</li> <li>• Solo scrocco con dispositivo antiscasso</li> <li>• Quadro maniglia sdoppiato</li> <li>• Lato antipanico selezionabile</li> <li>• Maniglia esterna disattivabile con chiave</li> <li>• Esterno: Scrocco azionabile con maniglia, la chiave abilita/disabilita la maniglia</li> <li>• Interno: scrocco azionabile con maniglia o maniglione, la chiave abilita/disabilita la maniglia esterna</li> <li>• Nota: se la porta viene aperta dall'interno con maniglia o maniglione la maniglia esterna, al richiudersi della porta, rimane disabilitata (in folle)</li> </ul>	85	22	60	0,900	1	1	52760	60	0		
		85	22	70	1,000	1	1	52760	70	0		
		85	22	80	1,050	1	1	52760	80	0		
		85	22	90	1,050	1	1	52760	90	0		

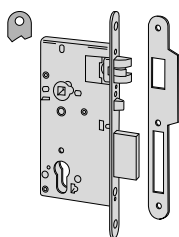
Tipologia	Descrizione	Mandate	Interasse	Frontale	Entrata	Unitario Kg	Pezzi	ARTICOLO			
								Tipo	Dim.	Mano	Fin. Pers. Spec.
	<ul style="list-style-type: none"> <li>• <b>FUNZIONE B:</b></li> <li>• Per porte antipanico (maniglioni antipanico da abbinare vedi sezione specifica)</li> <li>• Solo scrocco con dispositivo anticasso</li> <li>• Quadro maniglia sdoppiato</li> <li>• Lato antipanico selezionabile</li> <li>• Maniglia esterna disattivabile con chiave</li> <li>• Esterno: Scrocco azionabile con maniglia, la chiave abilita/disabilita la maniglia</li> <li>• Interno: scrocco azionabile con maniglia o maniglione, la chiave abilita/disabilita la maniglia esterna</li> <li>• Nota: se la porta viene aperta dall'interno con maniglia o maniglione la maniglia esterna, al richiudersi della porta, rimane disabilitata (in folle)</li> </ul>	85	22	60	0,885	1	1	52761	60	0	
		85	22	70	1,000	1	1	52761	70	0	
		85	22	80	1,050	1	1	52761	80	0	
		85	22	90	1,100	1	1	52761	90	0	
	<ul style="list-style-type: none"> <li>• Per porte da ripristino</li> <li>• Solo catenaccio</li> <li>• <b>FUNZIONI:</b> Catenaccio azionato dal cilindro da entrambi i lati</li> <li>• <b>IN DOTAZIONE:</b> Contropiastra squadrata art. 1.06159.20.0</li> </ul>	1	22	60	0,950	1	1	52780	60	0	
		1	22	70	1,000	1	1	52780	70	0	
		1	22	80	1,050	1	1	52780	80	0	
		1	22	90	0,000	1	1	52780	90	0	
	<ul style="list-style-type: none"> <li>• Per porte da ripristino</li> <li>• Solo catenaccio</li> <li>• <b>FUNZIONI:</b> Catenaccio azionato dal cilindro da entrambi i lati</li> <li>• <b>IN DOTAZIONE:</b> Contropiastra arrotondata art. 1.06159.25.0</li> </ul>	1	22	70	1,000	1	1	52781	60	0	
		1	22	70	1,000	1	1	52781	70	0	
		1	22	80	1,050	1	1	52781	80	0	
		1	22	90	1,100	1	1	52781	90	0	
	<ul style="list-style-type: none"> <li>• <b>FUNZIONE A:</b></li> <li>• Per porte antipanico (maniglioni antipanico da abbinare vedi sezione specifica)</li> <li>• Quadro maniglia passante</li> <li>• Fuori uscita automatica del catenaccio alla chiusura della porta</li> <li>• Esterno: scrocco e catenaccio azionabili solo con chiave</li> <li>• Interno: scrocco e catenaccio azionabili con chiave, maniglia o maniglione</li> </ul>	1	85	22	60	0,950	1	1	52840	60	0
		1	85	22	70	1,000	1	1	52840	70	0
		1	85	22	80	1,050	1	1	52840	80	0
		1	85	22	90	1,100	1	1	52840	90	0
	<ul style="list-style-type: none"> <li>• <b>FUNZIONE A:</b></li> <li>• Per porte antipanico (maniglioni antipanico da abbinare vedi sezione specifica)</li> <li>• Quadro maniglia passante</li> <li>• Fuori uscita automatica del catenaccio alla chiusura della porta</li> <li>• Esterno: scrocco e catenaccio azionabili solo con chiave</li> <li>• Interno: scrocco e catenaccio azionabili con chiave, maniglia o maniglione</li> </ul>	1	85	22	60	0,950	1	1	52860	60	0
		1	85	22	70	1,000	1	1	52860	70	0
		1	85	22	80	1,050	1	1	52860	80	0
		1	85	22	90	1,100	1	1	52860	90	0

Tipologia	Descrizione	Mandate	Interasse	Frontale	Entrata	Unitario Kg	Pezzi	ARTICOLO				
								Tipo	Dim.	Mano	Fin.	Pers. Spec.



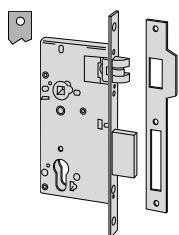
- **FUNZIONE A:**
- Per porte antipanico (maniglioni antipanico da abbinare vedi sezione specifica)
- Catenaccio e scrocco con dispositivo antisasso
- Quadro maniglia passante
- Esterno: scrocco e catenaccio azionabile solo con chiave
- Interno: scrocco e catenaccio azionabile con chiave, maniglia o maniglione

1	85	22	60	0,950	1	1	52842	60	0
1	85	22	70	1,000	1	1	52842	70	0
1	85	22	80	1,050	1	1	52842	80	0
1	85	22	90	1,100	1	1	52842	90	0



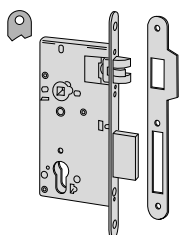
- **FUNZIONE A:**
- Per porte antipanico (maniglioni antipanico da abbinare vedi sezione specifica)
- Catenaccio e scrocco con dispositivo antisasso
- Quadro maniglia passante
- Esterno: scrocco e catenaccio azionabile solo con chiave
- Interno: scrocco e catenaccio azionabile con chiave, maniglia o maniglione

1	85	22	60	0,950	1	1	52862	60	0
1	85	22	70	1,000	1	1	52862	70	0
1	85	22	70	1,050	1	1	52862	80	0
1	85	22	70	1,050	1	1	52862	90	0



- **FUNZIONE D:**
- Per porte antipanico (maniglioni antipanico da abbinare vedi sezione specifica)
- Quadro maniglia sdoppiato
- Lato antipanico selezionabile
- Esterno: scrocco azionabile con maniglia
- Interno: scrocco e catenaccio azionabile con maniglia o maniglione
- La chiave agisce solo sul catenaccio da ambo i lati
- Nota: se la porta viene aperta dall'interno con maniglia o maniglione al richiudersi il catenaccio rimane arretrato e la maniglia esterna abilitata all'arretramento dello scrocco (porta aperta)

1	85	22	60	0,950	1	1	52844	60	0
1	85	22	70	1,000	1	1	52844	70	0
1	85	22	80	1,050	1	1	52844	80	0
1	85	22	90	1,100	1	1	52844	90	0



- **FUNZIONE D:**
- Per porte antipanico (maniglioni antipanico da abbinare vedi sezione specifica)
- Quadro maniglia sdoppiato
- Lato antipanico selezionabile
- Esterno: scrocco azionabile con maniglia
- Interno: scrocco e catenaccio azionabile con maniglia o maniglione
- La chiave agisce solo sul catenaccio da ambo i lati
- Nota: se la porta viene aperta dall'interno con maniglia o maniglione al richiudersi il catenaccio rimane arretrato e la maniglia esterna abilitata all'arretramento dello scrocco (porta aperta)

1	85	22	60	0,950	1	1	52864	60	0
1	85	22	70	1,000	1	1	52864	70	0
1	85	22	80	1,050	1	1	52864	80	0
1	85	22	90	1,100	1	1	52864	90	0